





<< Pumpe



 Flowmåler liter/puls	1	l/p
 Start temperatur	0	°c
 Stop temperatur	60	°c
 Udgang pumpe	Udgang L5	